



Netstore Istruzioni

Online Store manuale

Nel nostro Netstore/webshop puoi acquistare KeyKegs, UniKegs e tutti gli accessori.
In questo manuale di spiegazione potrete effettuare “ordini” basati su figure, testi ed esempi.

Alla fine di questo manuale potrete trovare **le domande piú frequenti (F.A.Q.)**.
Che potrebbe rispondere ad altre domande.

Se avessi ancora domande riguardo a questo manuale.
Contatta il tuo sales manager.

Clicca qui sotto per accedere a Netstore:



step 1 Netstore webshop lo puoi trovare a questo URL:
<http://www.keykegorder.com/>
Questo Url é valido con tutti i browser tranne Safari.

1. Area di produzione

In questa pagina puoi selezionare l'area di Produzione interessata (per Italia selezionare global)

- Netstore Global
- Netstore UK
- Netstore US

Nota: puoi selezionare solo una area di Produzione per volta.

2. Homepage

Dopo aver selezionato l'area di produzione, vedrai la homepage del negozio online.



step 2 Login-procedura

1. Linguaggio:

Scegliere la lingua prima di accedere.
Language can be changed here*.

***Nota che Global Netstore ha le seguenti possibilità:** Inglese, Francese, Tedesco, Olandese, Italiano e Spagnolo.
Netstore UK e US sono solo in Inglese.

2. Accedi:

Clicca accedi in alto sulla destra.

Una schermata login apparirà, dove potrai inserire le tue credenziali:

User name: USERNAME*

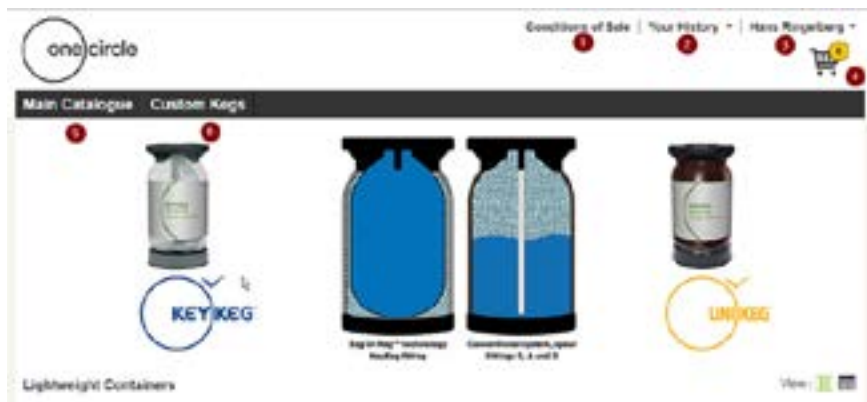
Password temporanea: *****

*Questo codice ti sarà fornito dal tuo sales manager.

Cambiare password temporanea : verrai reindirizzato in un'altra pagina dove potrai cambiarla.

Dopo aver premuto OK, la tua password sarà salvata e memorizzata per tutti i successivi log in.

Nota: una volta effettuato l'accesso, il nome della tua azienda apparirà in alto a destra. Nel caso di impossibilità ad accedere, per favore contattare il vostro sales manager.



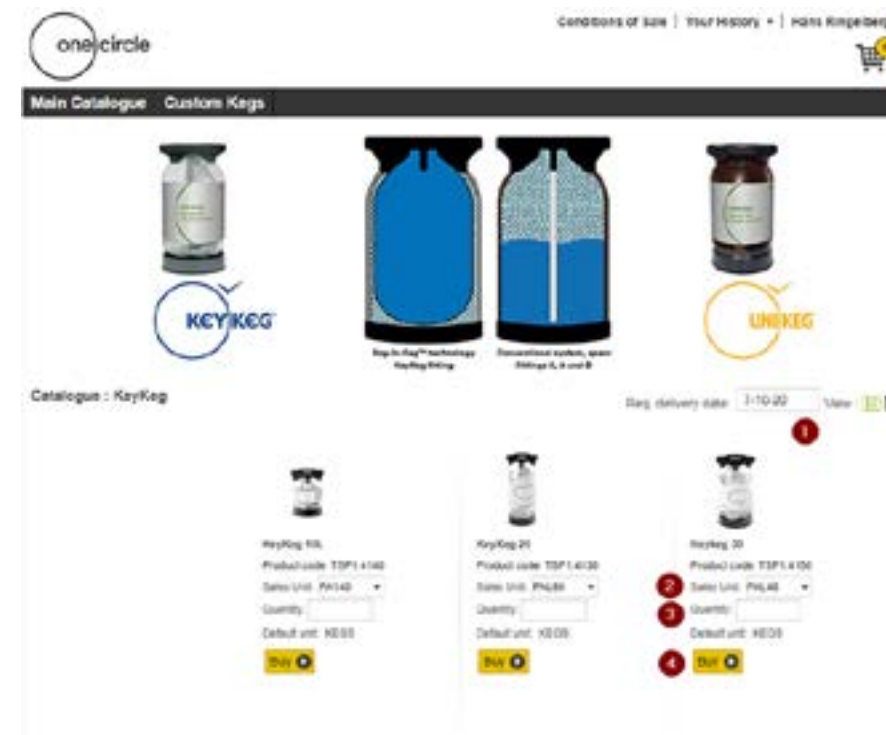
step 3 Home Screen

Questa é la schermata iniziale.

Una volta eseguito l'accesso, troverai il **catalogo principale** in alto a sinistra. Click sul link e vedrai I prodotti.
Nota: per UK store é necessario acquistare gli accessori via www.keykegshop.eu a secondo della moneta.

- Spiegazione sui campi ritrovabili nella homepage:
- Condizioni di vendita:** condizioni di vendita in PDF.
 - Cronologia:** cronologia dei tuoi acquisti.
 - Account utente:** una volta eseguito l'accesso, vedrai il tuo nome utente.
 - Il mio carrello:** controlla I tuoi ordini e procedi con il check out.
 - Catalogo principale:** qui potrai selezionare facilmente I nostril prodotti.
 - Kegs personalizzati:** qui potrai trovare i fusti personalizzati *.

* Ordinando Kegs personalizzati, saranno visibili qui.
 Se non avete ordinato fusti personalizzati, non sarete abilitati per questa operazione.
 Nel caso si volessero maggiori informazioni per i fusti personalizzati, gentilmente, contattate il vostro sales manager (rappresentate).



step 4 Catalogo principale o fusto personalizzato

Questa é la pagina in cui I prodotti possono essere aggiunti.

Spiegazione sui campi ritrovabili nel catalogo principale o nel catalogo personalizzato:

- Consegne:** il nostro tempo di consegna standard é di 2 settimane dall'ordine effettuato. In questo campo puoi posticipare la consegna dell'ordine.
 Se invece si volesse ricevere l'ordine prima, sarà sufficiente scriverlo nel campo: **Free Text field** *.
- Kegs per unità:** qui é possibile comprendere la composizione. Ad esempio numero di fusti presenti nel pallet.
- Quantità:** qui bisogna inserire il numero di bancali e accessori. Il quantitativo verrà calcolato automaticamente.
- Acquista:** premendo il tasto acquista verranno trasferiti nel carrello.

- * Dove posso trovare **Free Text field**?
- Vai al tuo carrello.
 - Vai a consegna/ informazioni pagamenti.
 - Vai a Ordine di riferimento, digitabile nello spazio bianco libero (1) premere salva.



Shopping cart

Reference number: 50000

Item	Delivery date	Unit	Price €	Quantity	Default unit	Price / unit	Total amount	Actions
KeyKag 20 TSP1.4130	1-10-25	PKL80	€56.00	4	32x KE05	10.70	3.424.00	

Total items: 3.424.00
 Total excluding VAT: 3.424.00
 VAT: 0.00
Grand Total: €3.424.00

Important (I accept the [general conditions](#))

[Continue Shopping](#) [Check out](#)

step 5

Shopping\ Carrello

Questa pagina mostra i dettagli del tuo carrello.

Spiegazioni dei campi che possono essere trovati nel catalogo principale o personalizzato:

- Opzioni carrello:** qui puoi trovare le informazioni di consegna e del prodotto. Nel caso fosse necessario modificare l'indirizzo, è possibile cambiarlo qui.
- Quantità:** qui puoi modificare le quantità. Click sulla freccia per implementare quantità.
- Icone:** è possibile esportare il carrello in PDF, EXCEL etc.
- Edit (icona verde)*:** qui puoi modificare e aggiornare la data di consegna. Unità o quantità.
- Gran totale:** qui viene calcolato il totale del carrello.
- Importante:** le condizioni di vendite devono essere acetate prima di proseguire.
- Check out:** check out e continua fino al final check per pagare.

* Qui puoi modificare data di consegna per collo se necessario, clicca su update per salvare.

Item	Del.date	Unit	Price €	Quantity	Total	Price / unit	Total amount	Actions
KeyKag 20 filimina TSP1.4130	1-6-17	PKL80	€56.00	4	320 KE05	10.70	3.424.00	

Shipment marking: Line text:

[Cancel](#) [Update](#)

Review Order

Reference number: 50000

Item	Description	Delivery date	Unit	Price	Quantity	Total amount	Storage marking
TSP1.4130	KeyKag 20	1-10-25	PKL80	€56.00	4	3.424.00	

Total items: 3.424.00
 Total excluding VAT: 3.424.00
 VAT: 0.00
Grand Total: €3.424.00

Total Weight: 434.40 kg
 Total Volume: 11.66 m³

Delivery Address: [Show/Hide](#)
 Delivery Address: [Show/Hide](#)

Order reference:
 Your order: 50000
 Your reference: Hans Ringberg
 Our reference: David Verheughe
 Creation date: 2025-09-25
 Free text:

[Back](#) [Place Order](#)

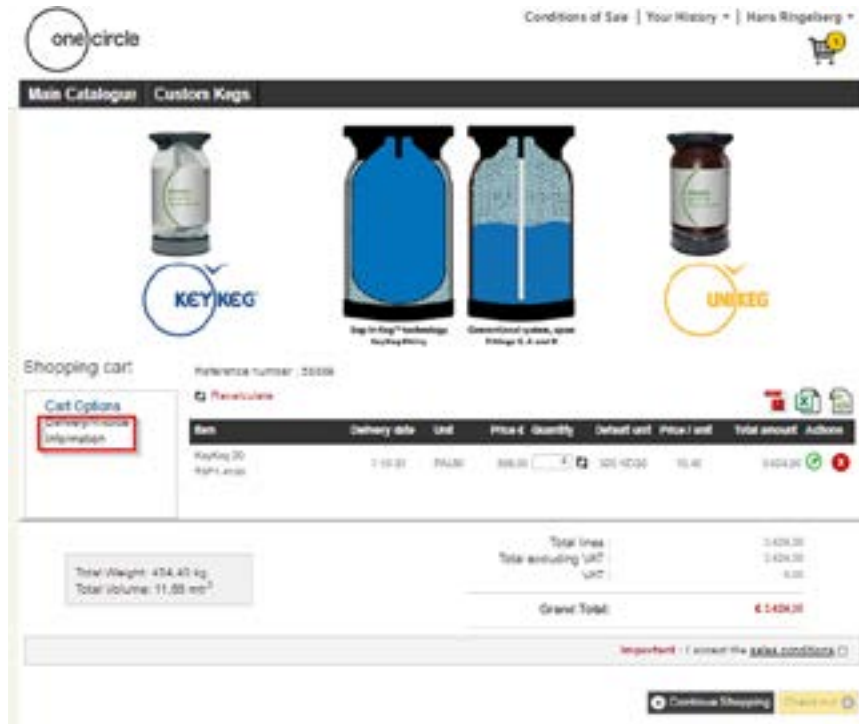
step 6

Controllo ordine

Questa pagina mostra l'ordine completo. In questa pagina puoi verificare l'ordine prima di essere confermato.

Nota: in questa pagina non puoi fare cambiamenti, solo un controllo, per modificare cliccare indietro.(key2)

- Ordine confermato:** cliccando conferma l'ordine. Verrà automaticamente confermato definitivamente.
- Indietro:** cliccando indietro si tornerà alla pagina precedente.

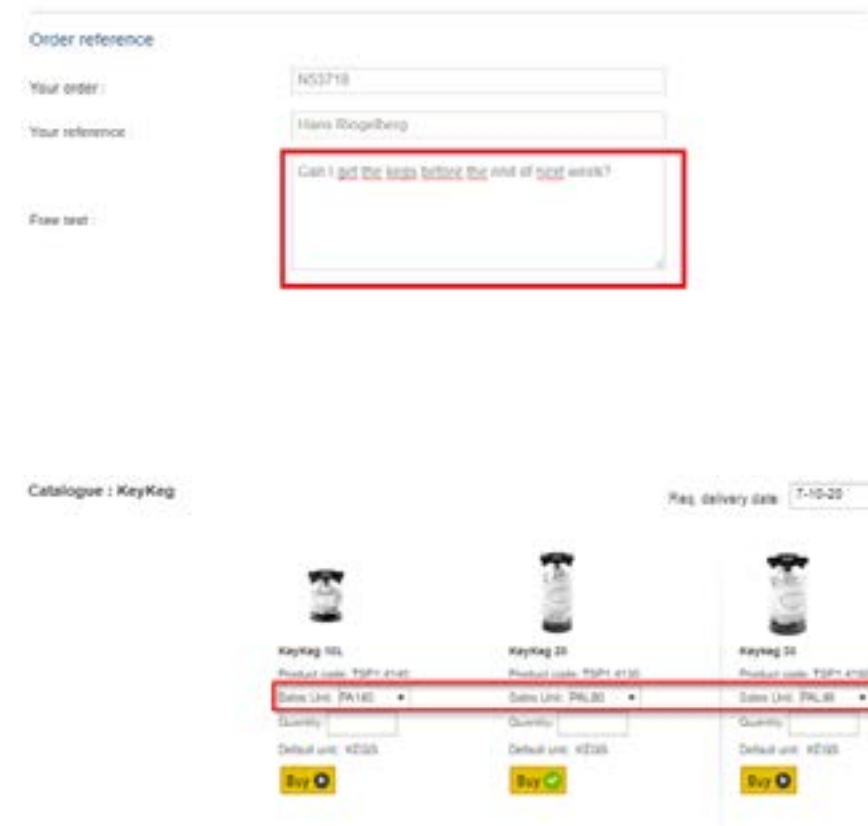


F.A.Q. Ordine confermato, cosa posso fare dopo?
 Dopo aver confermato l'ordine attraverso Netstore, riceverai una conferma via mail. Con il Prezzo totale, costi del trasporto inclusi.

Vorrei ritirare io i fusti, cosa posso fare?
 Il trasporto viene automaticamente organizzato da noi. Ma se si volesse provvedere autonomamente, bisogna utilizzare il **campo libero** a piè pagina e scrivere lì la richiesta.

Dopo aver eseguito l'ordine, One circle contatterà il cliente per comunicare informazioni sul trasporto. E' possibile richiedere anticipatamente questa informazione attraverso il **campo libero** a piè pagina.

**Spiegazioni di come usare il campo libero text a pagina 4.*



F.A.Q. Cosa devo fare se avessi bisogno dei fusti il prima possibile?
 Chiediamo 2 settimane, ma siamo spesso molto più rapidi.

Non possiamo per prassi scrivere una data inferiore a 2 settimane.

Ma nel caso si avesse questa urgenza. Per favore usare **campo libero text ***.

**Spiegazioni di come usare il campo libero text a pagina 4.*

PA140, PAL80 e PAL48 cosa vuol dire?
 PA140 é un pallet di 140 kegs (KeyKeg 10 litri).
 PAL80 é un pallet di 80 kegs (20 litri).
 PAL48 é un pallet di 48 kegs (30 litri).
 Attraverso il portale Netstore é possibile acquistare solo pallet.